

Εβδομαδιαία Ανάλυση Ελληνικής Αγοράς Ηλεκτρικής Ενέργειας (Η.Ε.Π.*)

1. Ο.Τ.Σ (Μέσοι Όροι)
2. ΟΤΣ vs. Ζήτηση (Επίπεδο Η.Ε.Π*)
3. Ζήτηση Ηλεκτρικής Ενέργειας (Μ.Ο)
4. Διαγράμματα

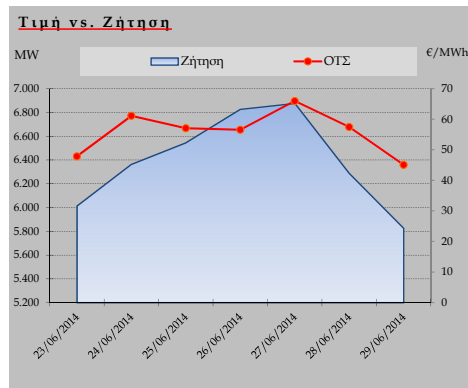
* Η.Ε.Π.: Ημερήσιος Ενεργειακός Προγραμματισμός

Εβδομαδιαίο Σχόλιο: Η πιο ζεστή εβδομάδα του έτους έφερε και την Ο.Τ.Σ. σε υψηλότερα επίπεδα. Άνοδος κατά 11% στα επίπεδα των 55,90 ευρώ/MWh για τις τιμές στην χονδρεμπορική αγορά ενέργειας κατά την εβδομάδα που μας πέρασε. Κύριος λόγος τα υψηλά φορτία, λόγω των υψηλών θερμοκρασιών που παρατηρήθηκαν και έφεραν τη ζήτηση σε επίπεδα ρεκόρ έτους μέχρι σήμερα. Η μέση ωριαία ζήτηση διαμορφώθηκε κατά την προηγούμενη εβδομάδα στα 6.392 MW και ιδίως την Παρασκευή 27/6 καταγράφηκε ρεκόρ έτους στα 6.877 MW. Στην άνοδο των τιμών συνέβαλε και το γεγονός πως παρουσιάστηκαν προβλήματα σε κάποιες λιγνιτικές Μονάδες όπως η Μελίτη, η Πτολεμαίδα IV και ο Αγ. Δημήτριος V, οι οποίες είχαν μειωμένη παραγωγή λόγω τεχνικών θεμάτων και έδωσαν χώρο ώστε ακριβότερες μονάδες Φυσικού Αερίου να διαμορφώσουν τιμή όχι μόνο περισσότερες ώρες αλλά και σε ημηλότερα επίπεδα τιμών. Η παραγωγή από Α.Π.Ε. ικανοποιητική (ιδίως το κατά την διάρκεια του Σαββατοκύριακου) αν και τα ποσοστά της στο μίγμα παραγωγής (17%) παραμένουν σχεδόν αμετάβλητα λόγω αύξησης της ζήτησης. Με ιδιαίτερο ενδιαφέρον αναμένεται η νέα εβδομάδα και οι αρχές Ιουλίου λόγω των εξαγγελιών των συνδικάτων της Δ.Ε.Η. για απεργίες.

1. Οριακή Τιμή Συστήματος (Ημερήσιοι Μέσοι Όροι)

Ημ/νία	Ο.Τ.Σ** (€/MWh)
23/06/2014	47,89
24/06/2014	61,14
25/06/2014	57,09
26/06/2014	56,58
27/06/2014	65,99
28/06/2014	57,51
29/06/2014	45,13
Μέσος Όρος Εβδομάδας	55,90

** Ο.Τ.Σ.: Οριακή Τιμή Συστήματος
Σαβ/κο



Source: www.admie.gr

2. Διακόμηση ΟΤΣ σε σχέση με την Ζήτηση (σε Μ.Ο)

Εξέλιξη ΟΤΣ σε σχέση με την προηγούμενη εβδομάδα (€/MWh)		
Weekly Av.	55,90	11,27%
MtD	51,59	2,74%
YtD	55,32	0,04%

Source: www.e-ntelligence.gr
(MtD: Month to Date Average, YtD: Year to Date Average)

Εξέλιξη Ζήτησης σε σχέση με την προηγούμενη εβδομάδα (MW)		
Weekly Av.	6,392	7,29%
MtD	5,808	3,31%
YtD	5,599	0,59%

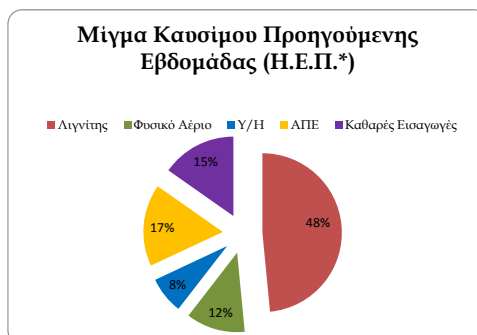
Source: www.e-ntelligence.gr
(MtD: Month to Date Average, YtD: Year to Date Average)

3. Ζήτηση Ηλεκτρικής Ενέργειας (Ημερήσιοι Μέσοι Όροι, Με απώλειες)

Ημ/νία	Μέσος Όρος Ημερήσιας Ζήτησης (MW)
23/06/2014	6.014
24/06/2014	6.365
25/06/2014	6.546
26/06/2014	6.828
27/06/2014	6.877
28/06/2014	6.289
29/06/2014	5.827
Μέσος Όρος Εβδομάδας	6.392

Source: www.admie.gr

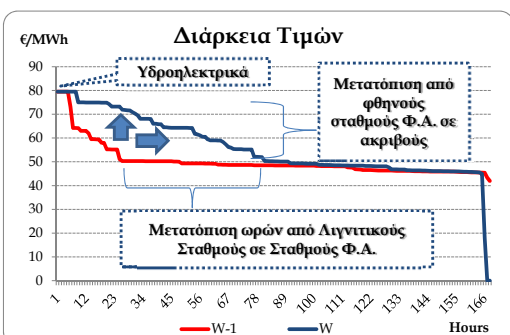
Σαβ/κο



Source: www.lagie.gr

* Η.Ε.Π.: Ημερήσιος Ενεργειακός Προγραμματισμός

4. Διαγράμματα



Source: www.lagie.gr

Disclaimer: This content does not provide proposal for trading and is only the outcome of historical, statistical and empirical analysis. E-ntelligence Consultants will not carry any responsibility from any trading decisions or any other actions third parties may enter to after reading this forecast. This material serves only informative purposes, and it should not be copied, reproduced or re-distributed without the written consent of E-ntelligence Consultants.